

割引チケットの購入

SAKURA SOCIO(ライトを除く)会員の皆さまは、セレッソ大阪の試合観戦チケットを会員割引価格で購入していただくことができます。各試合の販売日程はセレッソ大阪オフィシャルウェブサイトよりご確認ください。

※セレッソ大阪ホームゲームが対象となります。ビジター席、シーズンシート、特別企画チケットなど割引対象外のチケットがございます。
※各席種とも予定枚数発売の場合、販売は終了となります。

ダイナミックプライシング価格の

10%OFF

購入できるチケット枚数
(会員1名1試合につき)

- SAKURA SOCIOゴールド 5枚
- SAKURA SOCIOシルバー 3枚
- SAKURA SOCIO(両コース共通) 2枚
- SAKURA SOCIOキッズ 2枚

会員割引価格での購入方法

※JリーグIDとワンタッチパスIDの連携が必要です

1 購入したい試合を選ぶ

2 購入したい席種を開き(右側の+をタップ)、発券方法を選択

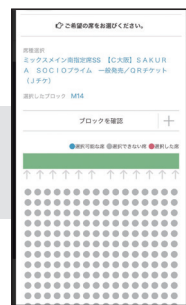
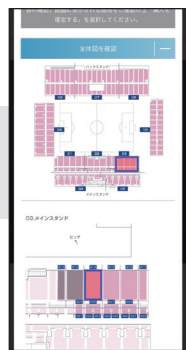
3 指定席の場合は「座席指定をする」をタップ

Jリーグ公式アプリ

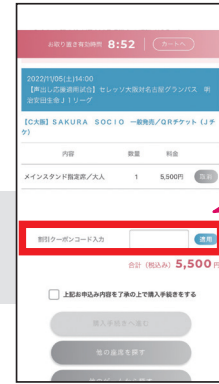


Jリーグチケットサイト

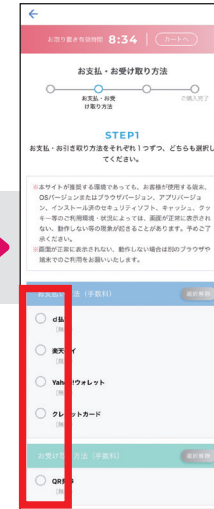
4 指定席の場合、エリア、ブロック、席の順に希望の席を選び、「購入を確定する」をタップ



5 購入席種・金額を確認

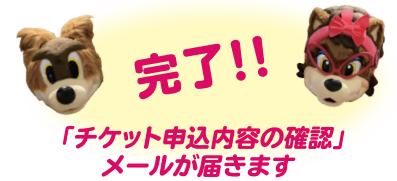
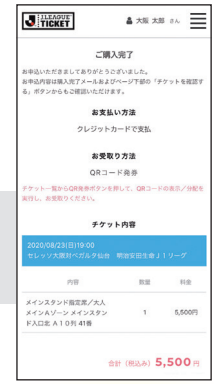


6 「お支払い方法」と「お受け取り方法」を選ぶ



シルバー会員・チケットコースの方は会員特典チケット割引クーポンのクーポンコードを入力すると会員割引価格との併用が可能です。

7 チケット購入完了



チケット先行販売

SAKURA SOCIO(ライトを除く)会員の皆さまは、一般販売よりも早い「先行販売」でセレッソ大阪の試合観戦チケットを購入することが可能です。

ゴールド:1次先行 シルバー:2次先行 チケットコース・グッズコース・キッズ:3次先行

簡単に発券できる! QR発券の方法

マイページのチケット購入履歴一覧からも発券できます!

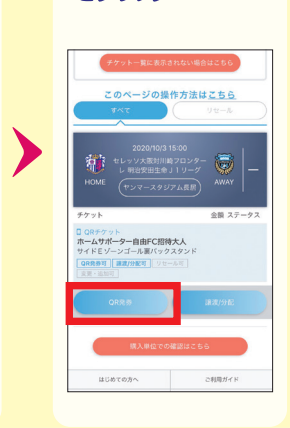
1 ページ右上のメニューより「チケット一覧/QR発券」を選択



2 申し込んだ試合の詳細を開く(右側の+マークをクリック)



3 表示されたチケットを選択し、「QR発券」をクリック



4 スタジアム入場口でQRコードをご提示ください



※入場前にQRコードをご用意ください。スムーズな入場にご協力をお願いします。
※当日券を購入した場合、データの反映に15分程度のお時間を頂戴する場合がございます。